



Glava

Bez obzira na oblik, kresta, podbradnjaci i okolina očiju petlova dobrog kvaliteta treba da su intenzivno crvene boje. Lice petla u dobroj kondiciji treba da se zacrveni sa zrelosti, a kljun mora da bude pravilnog oblika.

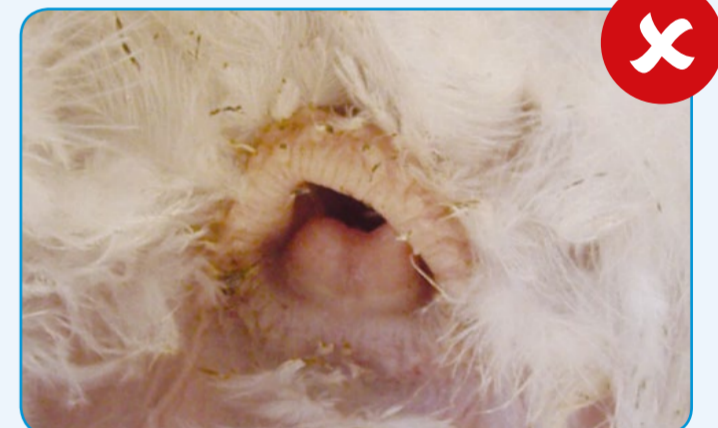
Noge, tabani i zglobovi

Noge treba da su prave i bez krivih prstiju. Tabanski jastučići treba da su čisti i bez povreda. Pigment oko zglobova i/ili cevanice ukazuje na dobrog petla koji je aktivan. Uopšteno, jedinke koje dostignu preporučenu ciljnu težinu tokom odgoja, također će postići dobar i ravnomeran razvoj cevanica i skeletnog okvira.



Operjanje

Petao dobrog kvaliteta i koji je aktivan ispoljiće delimičan gubitak perja, posebno na ramenima i butinama.



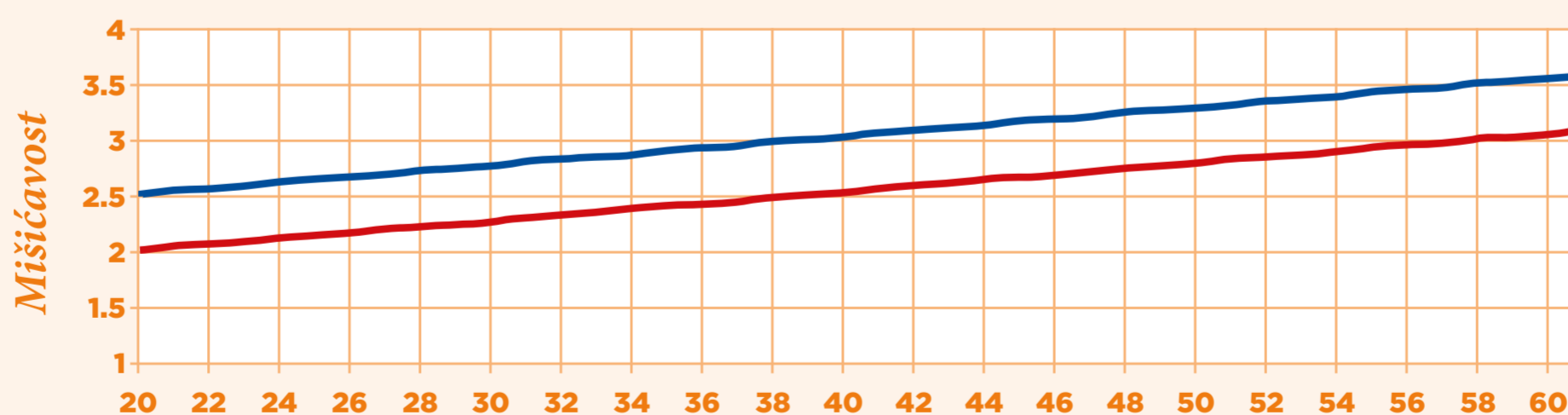
Kloaka

Kloaka petla koji je aktivan treba da je crvena, velika, vlažna i da pokazuje znakove gubitka perja.

Telesna težina i mišićavost

Kondiciju/mišićavost petlova i telesnu težinu treba da prati na nedeljnom nivou. Treba da postoji konstantan blagi porast nedeljne ocene mišićavosti. Bilo koji brzi pad ili rast zahteva odgovor u menadžmentu.

Grafik mišićavosti petlova



○ Min. cilj
○ Maks. cilj

Ocena mišićavosti petla

1. Upalo V

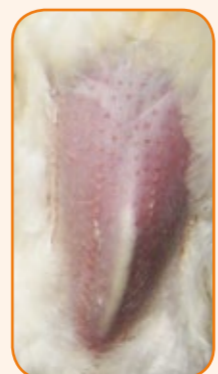
Ne bi trebalo da se nalazi u jatu.



Petao je premršav, grudna kost se ekstremno ističe, praktično nema mišića da se ocene.

2. Standardno V

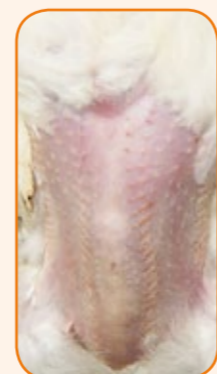
20-30 nedelja starosti.



Grudna kost se ističe, ali petao ima nešto mišića.

3. Standardno U

30-50 nedelja starosti.



Grudi počinju da se zaokružuju, grudna kost se oseti u sredini, ima dovoljnu količinu muskulature.

4. Široko U

>50 nedelja starosti.



Grudi se šire, ali još su U oblika, praktično se ne oseti grudna kost.

5. Duplo V

Ne bi trebalo da se nalazi u jatu.



Toliko preterana mišićavost da se grudi udubljuju i sredinom tonu do grudne kosti.